

AI音声コンシェルジュ対応機材
/設置上の注意事項

RICOH
imagine. change.

下表のタッチディスプレイをご利用ください。
下表以外のタッチディスプレイをご利用の場合、事前にご相談ください。

種別	メーカー名	販売元名	製品名	製品画像	標準価格	品種CD	備考
大型 タッチディスプレイ	シャープ（株）	シャープマーケティングジャパン（株）	PN-LM431		オープン	RGY619	スタンドは同梱されていません 画面サイズ43型
	シャープ（株）	シャープマーケティングジャパン（株）	PN-LM551		オープン	RGY588	スタンドは同梱されていません 画面サイズ55型
小型 タッチディスプレイ	タッチパネル・システムズ（株）	菱洋エレクトロ（株）	ET2270L-2UWA-0-BL-G		オープン	GDK071	狭ベゼル スタンドは同梱されていません 画面サイズ21.5型
	タッチパネル・システムズ（株）	菱洋エレクトロ（株）	ET1002L-2UWC-1-G		オープン	GDK066	スタンドは同梱されていません 画面サイズ10.1型
	タッチパネル・システムズ（株）	菱洋エレクトロ（株）	ET1302L-2UWA-1-BL-G		オープン	GDK067	縦置きの場合、同梱のスタンドは利用できません 画面サイズ13.3型
	タッチパネル・システムズ（株）	菱洋エレクトロ（株）	ET1502L-2UWC-1-G		オープン	GDK068	縦置きの場合、同梱のスタンドは利用できません 画面サイズ15.6型
	タッチパネル・システムズ（株）	菱洋エレクトロ（株）	ET2002L-2UWA-1-G		オープン	GDK069	縦置きの場合、同梱のスタンドは利用できません 画面サイズ19.5型
	タッチパネル・システムズ（株）	菱洋エレクトロ（株）	ET2202L-2UWA-0-BL-G		オープン	GDK070	縦置きの場合、同梱のスタンドは利用できません 画面サイズ21.5型

推奨ディスプレイスタンド

種別	メーカー名	販売元名	製品名	製品画像	標準価格	品種CD	設置タイプ	対象タッチディスプレイ	備考
大型 ディスプレ イ用 スタンド	エスディエス（株）	シャープマーケティングジャパン（株）	DS-S30B3-A		¥70,000	GBR594	床置き	PN-LM431 PN-LM551	
小型 タッチディ スプレイ	タッチパネル・システムズ（株）	菱洋エレクトロ（株）	ELO-STAND-SELF-SERVICE-15-22-COUNTERTOP4		オープン	GDK089	卓上	ET2270L-2UWA-0-BL-G ET1502L-2UWC-1-G ET2002L-2UWA-1-G ET2202L-2UWA-0-BL-G	マイクとの接続用に0.5m以上のUSB延長ケーブルをご用意ください。
	タッチパネル・システムズ（株）	菱洋エレクトロ（株）	ELO-STAND-SELF-SERVICE-15-22-FLOOR-TOP4		オープン	GDK090	床置き	ET2270L-2UWA-0-BL-G ET1502L-2UWC-1-G ET2002L-2UWA-1-G ET2202L-2UWA-0-BL-G	ELO-STAND-SELF-SERVICE-15-22-FLOOR-BASEとセットでご利用ください。 マイクとの接続用に0.5m以上のUSB延長ケーブルをご用意ください。 マグネット付き、2口以上の電源タップをご用意ください。
	タッチパネル・システムズ（株）	菱洋エレクトロ（株）	ELO-STAND-SELF-SERVICE-15-22-FLOOR-BASE		オープン	GDK091	床置き	ET2270L-2UWA-0-BL-G ET1502L-2UWC-1-G ET2002L-2UWA-1-G ET2202L-2UWA-0-BL-G	ELO-STAND-SELF-SERVICE-15-22-FLOOR-TOP4とセットでご利用ください。
	エレコム（株）	菱洋エレクトロ（株）	DPA-VL01BK		オープン	GDK075	卓上	ET1002L-2UWC-1-G ET1302L-2UWA-1-BL-G ET1502L-2UWC-1-G	
	ハヤミ工業（株）	菱洋エレクトロ（株）	TF-320B		オープン	TY1930	卓上	ET1002L-2UWC-1-G ET1302L-2UWA-1-BL-G ET1502L-2UWC-1-G	
	ハヤミ工業（株）	菱洋エレクトロ（株）	TF-320W		オープン	TY2805	卓上	ET1002L-2UWC-1-G ET1302L-2UWA-1-BL-G ET1502L-2UWC-1-G	
	（株）共栄商事	菱洋エレクトロ（株）	TAS-2		オープン	TY1828	卓上	ET1002L-2UWC-1-G ET1302L-2UWA-1-BL-G ET1502L-2UWC-1-G	


下表のマイクをご利用ください。
下表以外のマイクをご利用の場合、事前にご相談ください。

種別	メーカー名	販売元名	製品名	製品画像	標準価格	品種CD	備考
USBマイク	サンワサプライ (株)	サンワサプライ (株)	MM-MCU02BK		¥5,720	CLC967	STBとUSBマイクを離して設置する場合は、USB延長ケーブルをご利用ください。
延長USBケーブル	エレコム (株)	エレコム (株)	USB-EAM2GT		¥2,270	D68413	USBマイクをSTBから離れた位置に設置する場合にご利用ください。 ケーブル長：2m
	エレコム (株)	エレコム (株)	U2C-E10BK		¥1,070	CR1746	USBマイクをSTBから離れた位置に設置する場合にご利用ください。 ケーブル長：1m
ケーブルホルダ	サンワサプライ (株)	サンワサプライ (株)	CA-CL18		¥1,100	262686	延長USBケーブルをご利用の場合、ケーブルホルダでマイクを固定してください。

設置例（大型タッチディスプレイ 1）


- ・タッチディスプレイ : PN-LM431
- ・ディスプレイスタンド : DS-S30B3-A
- ・STB設置方法 : ディスプレイ背面に取付金具で取付け
- ・マイク設置方法 : STBに直接接続

[正面]



マイク


[側面]



STB

マイク

[背面]



STB


タッチ用USBケーブル

マイク


設置例（大型タッチディスプレイ 2）

- ・タッチディスプレイ : PN-LM431
- ・ディスプレイスタンド : DS-S30B3-A
- ・STB設置方法 : ディスプレイスタンドボックス内に収納
- ・マイク設置方法 : USB延長ケーブル(2m)経由で接続、ケーブルホルダで固定

[正面]




[側面]



設置例（小型タッチディスプレイ 1）

- ・タッチディスプレイ : ET2270L-2UWA-0-BL-G
- ・ディスプレイスタンド : ELO-STAND-SELF-SERVICE-15-22-COUNTERTOP4
- ・STB設置方法 : ディスプレイスタンドボックス内に収納
- ・マイク設置方法 : USB延長ケーブル（0.5m）経由で接続、ケーブルホルダで固定

[正面]



マイク


ケーブルホルダ

マイク

ケーブルホルダ

USB延長ケーブル

[側面]



[ボックス内]



USBケーブル(タッチ用)

USB延長ケーブル(マイク用)

LANケーブル

HDMIケーブル

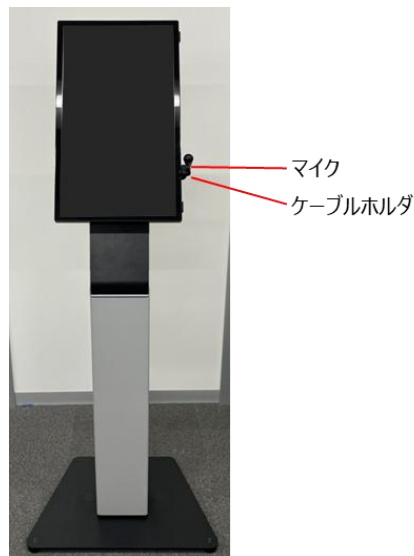
電源

収納ボックスに下図のようにSTBを置き、
各ケーブルに負荷がかからないようにケーブルを取り付けて、
各ケーブルを収納ボックス背面の開口部に通してください。

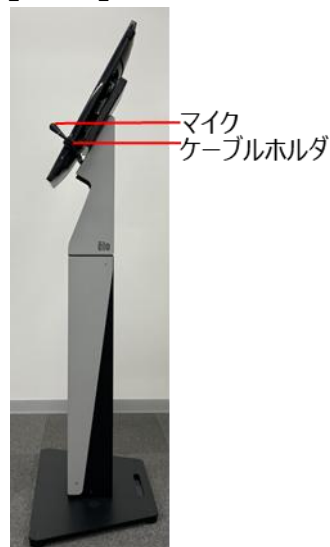
設置例（小型タッチディスプレイ2）

- ・タッチディスプレイ : ET2270L-2UWA-0-BL-G
- ・ディスプレイスタンド : ELO-STAND-SELF-SERVICE-15-22-FLOOR-TOP4
/ELO-STAND-SELF-SERVICE-15-22-FLOOR-BASE
- ・STB設置方法 : ディスプレイスタンドボックス内に収納
- ・マイク設置方法 : USB延長ケーブル（0.5m）経由で接続、ケーブルホルダで固定


[正面]



[側面]

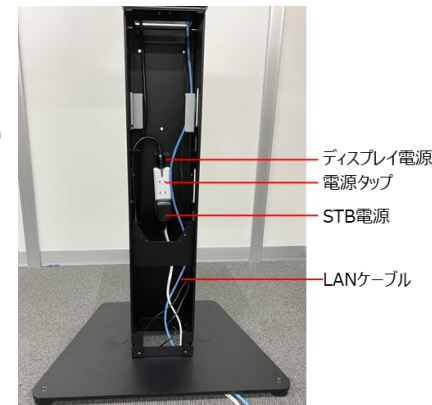


[ボックス内]



収納ボックスに下図のようにSTBを置き、
各ケーブルに負荷がかからないようにケーブルを取り付けて、
各ケーブルを収納ボックス背面の開口部に通してください。

[ボックス内下部]



マグネット付きの電源タップを内部に取付け、
ディスプレイ電源、STB電源を接続してください。